


アルミでつくろう キラキラツリー

札幌市立屯田小学校 内山敏之

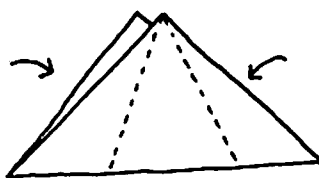


家庭で日常的に使われている割には、子どもたちの遊びの中にはあまり使われることのないアルミホイル。子どもたちが開くパーティーや『子どもランド』などの飾りとして、それを使った『キラキラツリー』を机の上に一ついかがでしょう。きっとその輝きが華やかな雰囲気演出することでしょう。

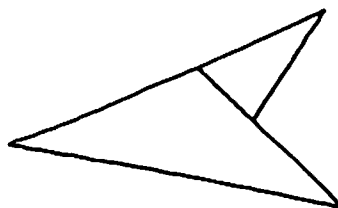
《つくり方》

1. 家庭にあるアルミホイルをできるだけ大きな正方形に切り、図の①のように折ります。
2. 次に②の様に折ります。
3. ③の様に2 cm位の間隔ではさみで切り込みを入れていきます。
4. ボール紙のような少し強度のあるもので円錐の台紙をつくり、その上に乗せます。


①



②



③



作業はそれほど難しくはありませんが、出来栄を良くするために、それぞれのプロセスを丁寧に組み合わせたものです。

シルバーで光沢を持つアルミホイルによる飾りは、子どもたちの企画した会を盛り上げることに、助け合いです。